

Vorpräparation

Oberflächenreinigung




STEP 1: Trockenes Tuch zunächst vollständig öffnen.




STEP 2: Tuch halbieren.



STEP 3: Anschließend das Tuch vierteln.




STEP 4: Tücher hochkant nebeneinander in die gleichfarbigen Clino® PlusBoxen legen (ca. 10-20 Tücher).



STEP 5: Sieb über die Tücher in die Box legen.



STEP 6: Reinigungslösung gleichmäßig über das Sieb gießen.



STEP 7: Sieb entfernen, fertig vorpräpariertes Tuch herausnehmen und Oberfläche reinigen.



**Weitere Workflows
finden Sie in unseren
Downloads:**

[pfennig-reinigungstechnik.com/
de/service/downloads](https://pfennig-reinigungstechnik.com/de/service/downloads)

**The
Home of
Clean**